

# 武蔵野市から市民の皆様へお願い

## ★民有地への雨水浸透ます・雨水タンクの設置にご協力ください

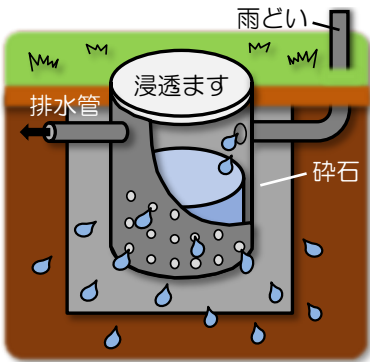
かつては、畑や土の地面からしみ込んでいた雨水が、市の大部分の地域が市街地となったため、今では直接下水道管に流れ込んでいます。また、近年は温暖化等の気候変動により、日本各地で集中豪雨の発生件数が増加しています。想定を超える雨水が急激に下水道管内へ流れ込むことにより、「都市型水害」と言われる住宅等への浸水被害の一因にもなっています。

市では浸水対策としてだけでなく、雨水浸透による水環境の保全、雨水の有効活用を進めるため、公有地への雨水貯留浸透施設の設置や民有地への雨水浸透施設等の設置助成等の取組みを進めてきました。より一層の地下水のかん養や、浸水被害の軽減を図るため、皆様の各ご家庭で、雨水浸透ますや雨水タンクの設置にご協力ください。

## ★雨水浸透ます・雨水タンクの設置に助成制度があります

市では、個人が所有する住宅等に設置する「雨水浸透ます」および「雨水タンク」を対象とする助成制度を設けていますので、是非ご利用いただき設置にご協力ください。

### 【雨水浸透ます】



雨水浸透ますは、降った雨を集めて一時的に溜め、ゆっくり地中に浸透させる装置です。

### 工事・材料費への助成があります

### 基本的に自己負担なく\*設置が可能

※平成 24 年（2012 年）9 月末までに建てられた住宅の場合  
※設置予定箇所がコンクリート、タイルで覆われている場合等一部例外があります  
※施工は市の指定排水設備工事事業者が行う必要があります

### 【雨水タンク】

雨水タンクは、雨どいから集めた雨を溜めて、庭木の水やりや洗車、同時に災害等で断水してしまった際には、トイレ洗浄や簡単な洗い物等にも使うことができます。助成金交付額の計算は以下の通りです。（消費税等相当額を除く、1,000 円未満切捨）

#### \*小型タンク（貯留量 150ℓ未満）

【本体価格×3/4】+【設置費×3/4（ただし上限額1万4千円）】

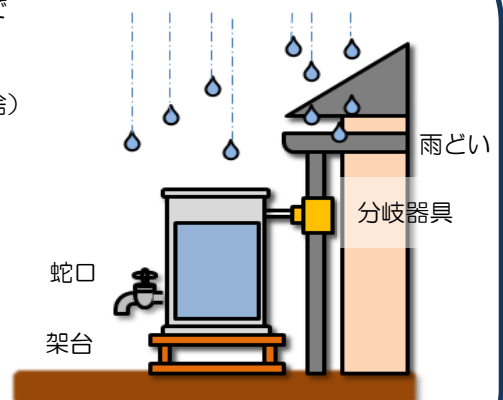
（注意）上記計算が4万円を超えた場合、助成交付額は**4万円**となります。

#### \*中型タンク（貯留量 150ℓ以上）

【本体価格×3/4】+【設置費×3/4（ただし上限額1万4千円）】

（注意）上記計算が6万円を超えた場合、助成交付額は**6万円**となります。

※申請は設置した年度内（3月20日頃まで）に行ってください。



市ホームページ  
制度詳細等

雨水浸透ます等の設置にご協力いただける場合や、検討していただける場合は、下水道課までお気軽にお問い合わせください。助成制度等の詳細は武蔵野市ホームページにも掲載しています。



エントリー  
フォーム

### お問い合わせ先

武蔵野市 環境部

下水道課 施設管理係 稲垣

TEL：0422-60-1867

FAX：0422-51-9197

# 雨水浸透施設設置エントリーシート

注意：正式契約ではありません。

① 記入日	令和	年	月	日
② 設置場所	武蔵野市	町	丁目	番 号
③ 氏名	世帯主または代表者			
④ 連絡先	TEL			
⑤ 敷地面積	約		m <sup>2</sup>	
⑥ 建物形態	戸建 ・ 集合住宅		集合住宅の場合は名称も記入	
⑦ 調査希望日	第 1 希望		第 2 希望	
⑧ 連絡希望時間帯				
⑨ 助成金使用	有 ・ 無 既に雨水浸透施設があり、設置の際に市の助成を受けましたか？			

✕ キリトリ ✕

武蔵野市 環境部下水道課 施設管理係へご連絡・ご提出ください。

TEL：0422-60-1867 FAX：0422-51-9197

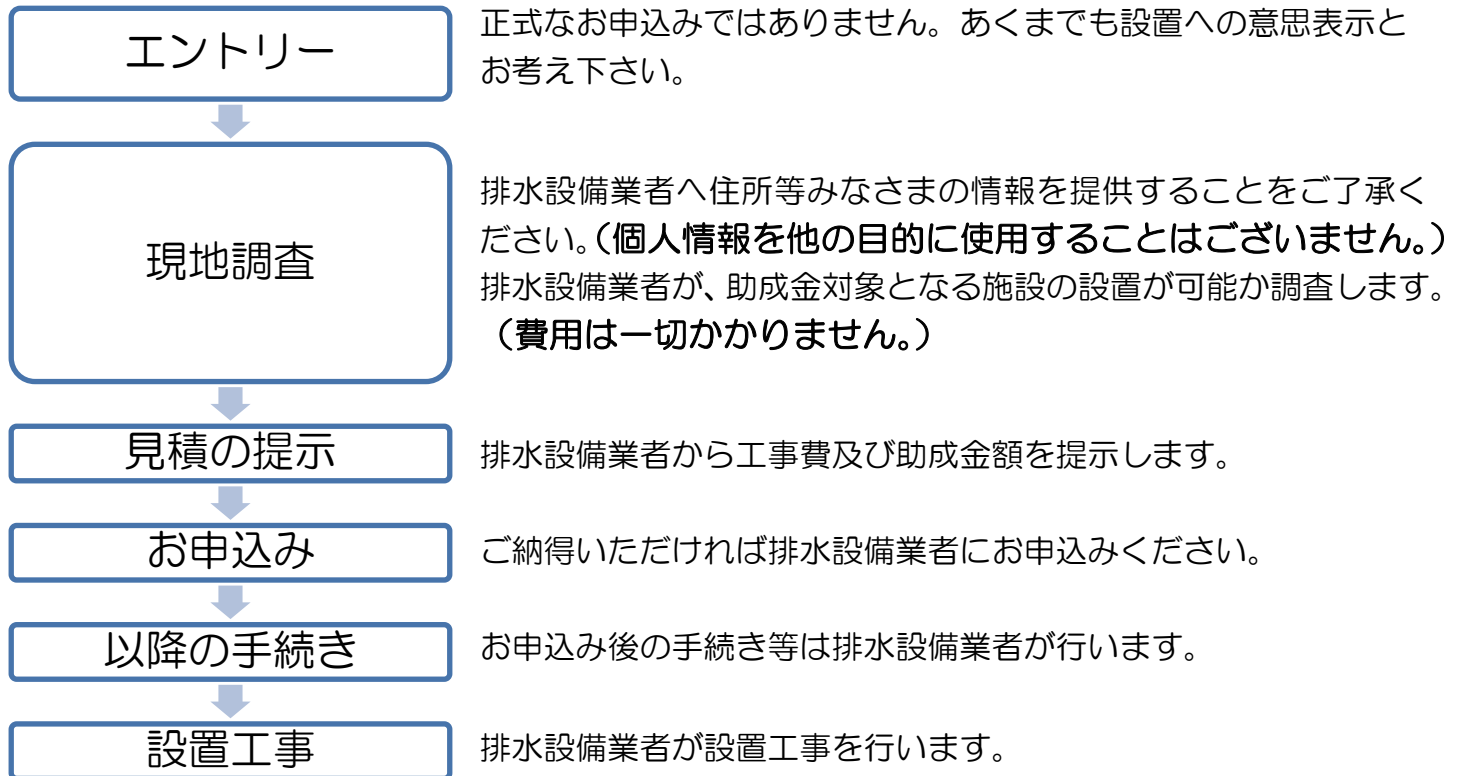
メールアドレス：SEC-GESUIDOU@city.musashino.lg.jp

※ 右のQRコードからWEBエントリーも可能です ※



エントリーフォーム

## 《お申込みの流れ》



## 《既に雨水浸透施設を設置されている方へ》

武蔵野市下水道事業にご理解・ご協力いただきありがとうございます。既に設置された雨水浸透ますも、落ち葉や泥等が詰まっていると十分な浸透能力が発揮できません。定期的に蓋をあげ、点検・清掃をお願いします。著しく浸透能力の低下が見られる場合は、下水道課にご相談ください。